

**Hofgraben 5, 7001 Chur**  
**Tel. 081 257 26 48**  
**[www.gesundheitsamt.gr.ch](http://www.gesundheitsamt.gr.ch)**

## **Vorwort**

Auch die 21. Ausgabe der "Kenndaten Rettungsdienste" basiert auf dem von der kantonalen Rettungskommission am 14. Februar 2002 genehmigten "Anforderungsprofil an ein Einsatzprotokoll bzw. eine jährliche Statistik Rettungsdienste und Ambulanzstützpunkte in Graubünden". Die Leistungen der Rettungsdienste und der Ambulanzstützpunkte sind in dieser systematischen Form erfasst worden. Damit werden die statistischen Daten der Sanitätsnotrufzentrale 144 (SNZ 144) und der Dienstärzte zu einer umfassenden jährlichen Abbildung der Leistungen im Rettungswesen ergänzt. Die SNZ 144 und die Dienstärzte erstellen ihre Statistik auf eigene Datenbasen ab.

Alle Rettungsdienste verwenden für die Erfassung der Leistungsdaten die von der Sanitätsnotrufzentrale (SNZ 144) angeschafften Datenerfassungs- und Qualitätsmanagement-Software Salvar<sup>®</sup>, Version 3.03.

Die Zahlen der Betriebsrechnung 2023 stammen aus den Kostenrechnungen der jeweiligen Spitäler, die der Bündner Spital- und Heimverband eingereicht hat. Der SAM hat die Betriebsrechnung selber eingereicht. Die Anlagenutzung ist darin enthalten.

Seit 1. November 2019 betreibt das Spital Thusis gemäss Vertrag mit dem Spital Savognin den Rettungsdienst Mittelbünden und deckt damit die beiden Gesundheitsversorgungsregionen Albula/Viamala sowie die Gesundheitsversorgungsregion Sursès ab. In der Wintersaison 2022 hat der Rettungsdienst Mittelbünden tagsüber einen Standort in der Lenzerheide betrieben.

Seit dem 1. Januar 2021 gehören die Gemeinden Vaz/Obervaz, Lantsch/Lenz und Schmitten zum Einsatzgebiet der Gesundheitsversorgungsregion Albula/Viamala.

Seit 1. Mai 2020 betreibt das Regionalspital Surselva den Stützpunkt in Disentis selbst.

Wir bitten Sie, uns allfällige Fehler zu melden und sind auch dankbar für weitere Ergänzungen und Anregungen.

Für die Interpretation der Kenndaten sowie bei zwischenbetrieblichen Vergleichen sind die Besonderheiten der einzelnen Rettungsdienste und Ambulanzstützpunkte (Anzahl Stützpunkte, Betriebsgrösse, Art/Anzahl der Einsätze, usw.) zu berücksichtigen.

## Definitionen

## KENNDATEN 2023

Rettung Chur  
REO Oberengadin  
Rettung Surselva  
RD Spital Davos  
RD Prättigau  
Rettung Mittelbünden

RD Scuol  
RD Poschiavo  
RD Bregaglia  
RD Val Müstair  
SAM Mesolcina

AS Arosa  
AS Cadi  
AS Samnaun  
AS Zernez

Primäreinsatz (Primärtransport)  
Sekundäreinsatz (Sekundärtransport)  
Primäreinsatz Dringlichkeitsstufen<sup>2</sup>:  
Dringlichkeit 1 (P1)  
Dringlichkeit 2 (P2)

Dringlichkeit 3 (P3)

Sekundäreinsatz Dringlichkeitsstufen:  
Dringlichkeit 1 (S1)  
Dringlichkeit 2 (S2)  
Dringlichkeit 3 (S3)

Rettungsdienst des Kantonsspitals Graubünden  
Rettungsdienst Oberengadin mit den Stützpunkten Samedan und St. Moritz  
Rettungsdienst des Regionalspitals Surselva mit den Stützpunkten Ilanz und Disentis (ab 1. Mai 2020)  
Rettungsdienst des Spitals Davos  
Rettungsdienst der Flury-Stiftung Spital Schiers Schiers mit den Stützpunkten Schiers und Klosters  
Rettungsdienst des Spitals Thusis und des Center da Sanadad Savognin (seit 1. Nov. 2019) mit den Stützpunkten Thusis, Savognin, Tiefencastel und Lenzerheide  
Rettungsdienst des Center da sandà Engiadina Bassa  
Rettungsdienst des Centro Sanitario Valposchiavo; Ospedale San Sisto Poschiavo  
Rettungsdienst des Centro Sanitario Bregaglia Promontogno  
Rettungsdienst des Center da sandà Val Müstair  
Servizio Ambulanza del Moesano Roveredo

Ambulanzstützpunkt Arosa  
Ambulanzstützpunkt Cadi (bis 30. April 2020, anschliessend von RD Surselva als 2. Standort betrieben)  
Ambulanzstützpunkt Samnaun  
Ambulanzstützpunkt Zernez

Erstversorgung eines Patienten am Einsatzort und gegebenenfalls Transport zu einer Behandlungsstation (z.B. Spital, Klinik etc.).  
Verlegungstransport von Patienten von einem stationären Leistungserbringer<sup>1</sup> zum andern.  
Sofortiger Einsatz mit Sondersignal für einen Notfall mit bestehender oder vermuteter Beeinträchtigung der Vitalfunktionen. Ausrückzeit ab Alarmeingang beim Rettungsdienst in der Regel 5 Minuten am Tag und 10 Minuten in der Nacht.  
Sofortiger Einsatz für einen Notfall ohne Beeinträchtigung der Vitalfunktionen. Sondersignal nur soweit notwendig für flüssiges Vorwärtkommen im Verkehr. Ausrückzeit ab Alarmeingang beim Rettungsdienst in der Regel nach 5 Minuten am Tag und 10 Minuten in der Nacht.  
Einsatz auf Vorbestellung. Transportzeit wird in der Regel vereinbart.  
Verlegung eines Patienten mit Beeinträchtigung der Vitalfunktionen (mit oder ohne Verwendung Sondersignal)  
Verlegung eines Patienten ohne Beeinträchtigung der Vitalfunktionen und möglichst ohne Zeitverzug (innerhalb von 3 Stunden auszuführen)  
Verlegung eines Patienten ohne Beeinträchtigung der Vitalfunktionen und auf Vorbestellung

RS	IVR Personalkategorie A: Rettungssanitäter HF, Rettungssanitäter in Ausbildung 3. Jahr
RS+	IVR Personalkategorie A+: Rettungssanitäter mit Anästhesieausbildung
Pflege NDS	IVR Personalkategorie B: dipl. Pflegepersonal NDS (Kinder, Anästhesie, IPS, ect.) und Rettungssanitäter in Ausbildung 2. Jahr
Notarzt	Arzt rückt selbstfahrend oder kompakt mit Team aus dem Spital aus
Arzt vor Ort	Ein Dienstarzt, ein REGA-Arzt oder ein Hausarzt (in seiner Praxis) ist vor Ort.
Pflege	IVR Personalkategorie D: dipl. Pflegepersonal
TS	IVR Personalkategorie C: Transportsanitäter eidg. FA und Rettungssanitäter in Ausbildung 1. Jahr
TH	Transporthelfer oder Rettungssanitäter in Ausbildung 1. Jahr
andere	IVR Personalkategorie D: alle anderen (exkl. Notarzt)
RS G	Grundausbildung zum Rettungssanitäter HF (Dauer 3 Jahre)
RS V	verkürzte Grundausbildung zu Rettungssanitäter HF (Dauer 1 - 2 Jahre)
RTW	Rettungstransportwagen
EA	Einsatzambulanz
KTW	Krankentransportwagen
NACA	System zur Einteilung des Schweregrades der Erkrankung (National Advisory Committee for Aeronautics)
km/Einsatz	im Durchschnitt gefahrene Kilometer je Einsatz
Δ vs Ø	bedeutet die prozentuale Differenz zwischen dem letzten Jahr und dem Mittelwert der drei vorhergehenden Jahre.
n.a.	bedeutet "nicht aufgeteilt" oder "nicht anwendbar" (Fehlen der entsprechenden Zahlen, Ergebnis ergibt keinen Sinn).
Salvar©	Datenerfassungs- und Qualitätsmanagementsoftware für die Rettungsdienste und Ambulanzstützpunkte des Kantons Graubünden
Bearbeitungszeit SNZ 144	Zeit vom Alarmeingang (Telefonanruf) bis zum Aufgebot des Rettungsdienstes durch die SNZ 144 (Fahrbefehl).
Ausrückzeit <sup>3</sup>	Zeit vom Aufgebot des Rettungsdienstes bis zur Abfahrt des Rettungsmittels mit Besatzung zum Einsatzort.
Weg zum Ereignisort	Zeit von der Abfahrt des Rettungsmittels von der Basis bis Ankunft am Ereignisort.
Hilfsfrist RD	Zeit von der Alarmierung des Rettungsdienstes bis zur Ankunft am Ereignisort.
Zeit vor Ort	Zeit von der Ankunft am Ereignisort bis Abfahrt vom Ereignisort.
Weg zum Zielort	Zeit von der Abfahrt vom Ereignisort bis Ankunft am Zielort (z.B. Spital).
Interventionszeit	Zeit vom Alarm des Rettungsdienstes bis zur Ankunft am Zielort (z. B. Spital).
Übergabe/Retablieren	Übergabe des Patienten an Spital und Einsatzbereitstellung der Rettungsmittel.
Total Einsatzzeit	Zeit von der Alarmierung des Rettungsdienstes bis Rettungsmittel nach Einsatz wieder Einsatzbereit.

<sup>1</sup> ein Alters- oder Pflegeheim gilt gemäss Definition des KVG als ambulanter Leistungserbringer

<sup>2</sup> Definition Einteilung der Rettungseinsätze gemäss den Richtlinien zur Anerkennung von Rettungsdiensten des IVR vom 11.12.2009

<sup>3</sup> Ausrückzeit gemäss dem kantonalen Rettungskonzept Graubünden vom Mai 1999

## 1

### KENNDATEN 2023

Tab. 1.1	Anzahl Einsätze (Primäreinsätze und Sekundärtransporte)
Tab. 1.2	Einsätze je Versorgungsregion (Spitalregion)
Tab. 1.3	Monatliche Einsätze (Primäreinsätze und Sekundärtransporte)
Gra. 1.3	Monatliche Einsätze aller Rettungsdienste (inkl. Ambulanzstützpunkte)
<b>Einsätze nach Dringlichkeit</b>	
Tab. 1.4	- Primäreinsätze Tag 06:00 - 20:00 Uhr / Nacht 20:00 - 06:00 Uhr
Tab. 1.5	- Sekundäreinsätze Tag 06:00 - 20:00 Uhr / Nacht 20:00 - 06:00 Uhr
Tab. 1.6	- Primäreinsätze aufgeteilt nach Einsatzort
Tab. 1.7	- Primäreinsätze (Simultaneinsätze) zu Gunsten anderer Rettungsdienste
Tab. 1.8	Anzahl und Art der Leerfahrten
Tab. 1.9	Weitere Erfassungen Doppeltransporte, Einsätze mit Sondersignal, Einsätze mit Arzt vor Ort
<b>Primäreinsätze nach Dringlichkeit und Teamzusammensetzung*</b>	
Tab. 1.10	- Dringlichkeit 1 (P1)
Tab. 1.11	- Dringlichkeit 2 (P2)
Gra. 1.12	Anzahl und Art der Unfälle
<b>Durchschnittsdauer aller Primäreinsätze*</b>	
Tab. 1.13a	- Dringlichkeit 1 (P1) Tag
Tab. 1.13b	- Dringlichkeit 1 (P1) Nacht
Tab. 1.14a	- Dringlichkeit 2 (P2) Tag
Tab. 1.14b	- Dringlichkeit 2 (P2) Nacht
Tab. 1.15	Ausrückzeit und Hilfsfrist in Prozenten aller P1 - Primäreinsätze
Tab. 1.16	Ausrückzeit und Hilfsfrist in Prozenten aller P2 - Primäreinsätze
Gra. 1.17	Anzahl Einsätze (Primär- und Sekundärtransporte) nach Altersgruppen
Tab. 1.18	Fahrzeuge: Anzahl Einsätze/Transporte und Anzahl gefahrene Kilometer
Forts. Tab. 1.18	Fahrzeuge: Anzahl Einsätze/Transporte und Anzahl gefahrene Kilometer
<b>Anzahl Primär- und Sekundäreinsätze nach Dringlichkeit und NACA</b>	
Tab. 1.19	- Dringlichkeit 1
Tab. 1.20	- Dringlichkeit 2
<b>Simultaneinsätze im eigenen Rettungsdienst / Ambulanzstützpunkt</b>	
Tab. 1.21	- Tag / Nacht

## 2

### Personalbestand

Tab. 2.1	Ø Personalbestand - Rettungsdienst
Tab. 2.2	Ø Personalbestand - je Berufsgruppe

## 3

### Finanzen

Tab. 3.1	Betriebsrechnung *
Gra. 3.1	Kostendeckungsgrad in Prozenten

Kenndaten Rettungsdienste Graubünden 2023	Anzahl Einsätze (Primäreinsätze und Sekundärtransporte)						Tab. 1.1
	2023	männlich*	weiblich*	2022	2021	2020	Δ vs Ø
<b>Total</b>	14'997	7'799	6'883	15'185	13'134	12'353	<b>+10.6 %</b>
<b>A. Rettungsdienste</b>	14'020	7'267	6'444	14'353	12'570	11'591	+9.2 %
01 Rettung Chur	4'972	2'494	2'416	4'883	4'573	4'273	+8.6 %
02 REO Oberengadin	1'759	916	740	1'845	1'471	1'537	+8.7 %
03 Rettung Surselva	1'569	817	734	1'544	1'382	1'147	+15.6 %
04 RD Spital Davos	1'556	830	695	1'484	1'269	1'219	+17.5 %
05 RD Prättigau	882	471	405	1'083	924	775	<b>-4.9 %</b>
06 Rettung Mittelbünden	1'606	880	684	1'888	1'543	1'240	+3.1 %
07 RD Scuol	468	236	224	469	377	372	+15.3 %
08 RD Poschiavo	362	194	167	350	317	269	+16.0 %
09 RD Bregaglia	71	42	28	51	71	61	+16.4 %
10 RD Val Müstair	160	78	76	156	142	181	+0.2 %
11 SAM Mesolcina	615	309	275	600	501	517	+14.0 %
<b>B. Ambulanzstützpunkte</b>	977	532	439	832	564	762	+35.8 %
01 AS Arosa	497	294	202	357	269	293	+62.2 %
* AS Cadi**	–	–	–	–	–	169	<b>-100.0 %</b>
02 AS Samnaun	398	204	193	353	208	235	+50.0 %
03 AS Zernez	82	34	44	122	87	65	<b>-10.2 %</b>

\* Die Anzahl "männlich" und "weiblich" entspricht nicht dem Jahrestotal, da Leerfahrten, Standby etc. nicht enthalten sind

\*\* Ambulanzstützpunkt Cadi bis 30. April 2020, anschliessend von RD Surselva als 2. Standort betrieben

Kenndaten Rettungsdienste Graubünden 2023	Einsätze je Versorgungsregion (Spitalregion)								Tab. 1.2
	2023			2022			2021		
	Einsätze	Einw. /Region	Δ vs Ø	Einsätze	Einw. /Region	Δ vs Ø	Einsätze	Einw. /Region	Δ vs Ø
Total CH	* 551'684	** 8'815'400	6.3%	* 460'000	8'555'541	5.4%	* 460'000	8'555'541	5.4%
Total GR	14'997	*** 197'887	7.6%	15'185	197'887	7.7%	13'134	197'887	6.6%
Churer Rheintal	5'469	91'189	6.0%	5'240	91'189	5.7%	4'842	91'189	5.3%
Oberengadin	1'759	16'870	10.4%	1'845	16'870	10.9%	1'471	16'870	8.7%
Surselva	1'569	21'420	7.3%	1'544	21'420	7.2%	1'382	21'420	6.5%
Landschaft Davos	1'556	11'183	13.9%	1'484	11'183	13.3%	1'269	11'183	11.3%
Prättigau	882	15'128	5.8%	1'083	15'128	7.2%	924	15'128	6.1%
Viamala und Oberhalbstein	1'606	18'118	8.9%	1'888	18'118	10.4%	1'543	18'118	8.5%
Engiadina bassa	948	7'751	12.2%	944	7'751	12.2%	672	7'751	8.7%
Poschiavo	362	4'651	7.8%	350	4'651	7.5%	317	4'651	6.8%
Bergell	71	1'531	4.6%	51	1'531	3.3%	71	1'531	4.6%
Val Müstair	160	1'511	10.6%	156	1'511	10.3%	142	1'511	9.4%
Mesolcina-Calanca	615	8'535	7.2%	600	8'535	7.0%	501	8'535	5.9%

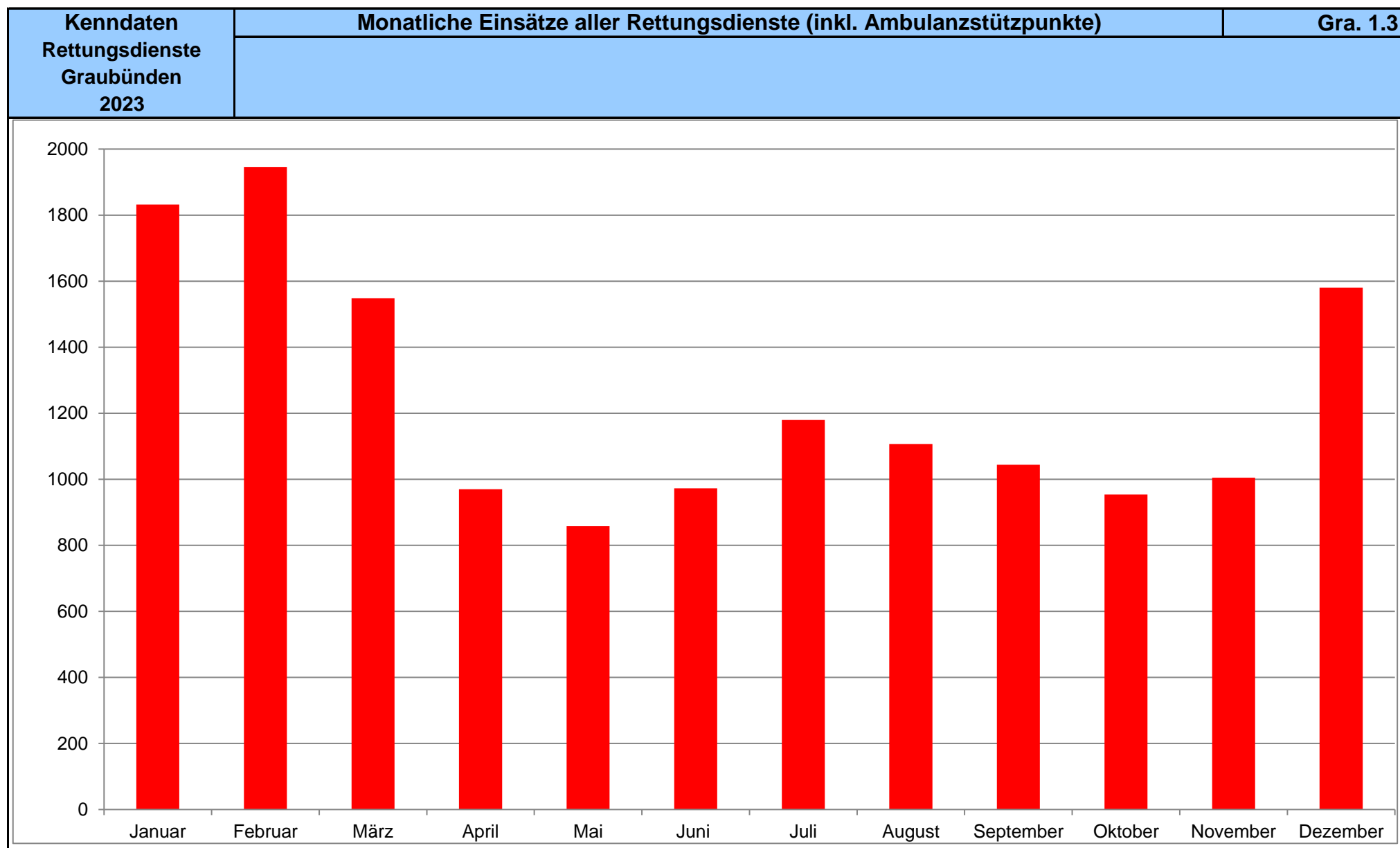
\* Vollerhebung IVR vom 2023

\*\* Bundesamt für Statistik, Bern, Stand 31.3.2022 (jeweils die entsprechenden Jahre)

\*\*\* Bevölkerungsstatistik Graubünden per 31.12.2022, Amt für Wirtschaft und Tourismus Graubünden, Chur (jeweils die entsprechenden Jahre)

Kenndaten Rettungsdienste Graubünden 2023	Monatliche Einsätze (Primäreinsätze und Sekundärtransporte)																								Tab. 1.3
	absolut und in Prozenten																								
	Januar		Februar		März		April		Mai		Juni		Juli		August		September		Oktober		November		Dezember		Total
Total	1'832	12%	1'946	13%	1'548	10%	970	6%	858	6%	973	6%	1'180	8%	1'107	7%	1'044	7%	954	6%	1'005	7%	1'580	11%	14'997
A. Rettungsdienste	1'616	12%	1'744	12%	1'389	10%	915	7%	834	6%	933	7%	1'122	8%	1'063	8%	1'017	7%	931	7%	971	7%	1'485	11%	14'020
01 Rettung Chur	434	9%	425	9%	408	8%	342	7%	385	8%	413	8%	420	8%	394	8%	405	8%	427	9%	443	9%	476	10%	4'972
02 REO Oberengadin	284	16%	299	17%	221	13%	102	6%	50	3%	69	4%	108	6%	141	8%	108	6%	69	4%	72	4%	236	13%	1'759
03 Rettung Surselva	174	11%	220	14%	175	11%	103	7%	82	5%	112	7%	124	8%	109	7%	115	7%	103	7%	91	6%	161	10%	1'569
04 RD Spital Davos	225	14%	297	19%	196	13%	80	5%	63	4%	54	3%	106	7%	95	6%	77	5%	76	5%	90	6%	197	13%	1'556
05 RD Prättigau	146	17%	133	15%	92	10%	52	6%	41	5%	38	4%	59	7%	51	6%	63	7%	47	5%	67	8%	93	11%	882
06 Rettung Mittelbünden	175	11%	196	12%	157	10%	101	6%	104	6%	112	7%	150	9%	127	8%	108	7%	106	7%	90	6%	180	11%	1'606
07 RD Scuol	65	14%	77	16%	47	10%	40	9%	17	3%	32	7%	37	8%	30	6%	31	7%	22	5%	24	5%	46	10%	468
08 RD Poschiavo	28	8%	33	9%	24	7%	21	6%	29	8%	27	7%	34	9%	28	8%	40	11%	26	7%	36	10%	36	10%	362
09 RD Bregaglia	7	10%	1	1%	6	8%	10	14%	4	5%	12	17%	5	7%	9	13%	8	11%	5	7%	2	3%	2	3%	71
10 RD Val Müstair	17	11%	12	8%	15	9%	9	6%	16	10%	15	9%	13	8%	17	11%	21	13%	7	4%	9	6%	9	6%	160
11 SAM Mesolcina	61	10%	51	8%	48	8%	55	9%	43	7%	49	8%	66	11%	62	10%	41	7%	43	7%	47	8%	49	8%	615
B. Ambulanzstützpunkte	216	22%	202	21%	159	16%	55	6%	24	2%	40	4%	58	6%	44	5%	27	3%	23	2%	34	3%	95	10%	977
01 AS Arosa	96	19%	93	19%	64	13%	19	4%	13	3%	32	6%	49	10%	32	6%	18	4%	17	3%	17	3%	47	9%	497
02 AS Samnaun	110	28%	96	24%	93	23%	29	7%	2	0%	1	0%	4	1%	6	2%	1	0%	1	0%	11	3%	44	11%	398
03 AS Zernez	10	12%	13	16%	2	2%	7	9%	9	11%	7	9%	5	6%	6	7%	8	10%	5	6%	6	7%	4	5%	82





<b>Kenndaten Rettungsdienste Graubünden 2023</b>	<b>Einsätze nach Dringlichkeit</b>								<b>Tab. 1.4</b>
	<b>Primäreinsätze Tag 06:00 - 20:00 Uhr / Nacht 20:00 - 06:00 Uhr</b>								
	<b>24 h</b>	<b>Tag</b>				<b>Nacht</b>			
	<b>Total</b>	<b>Total</b>	<b>P1</b>	<b>P2</b>	<b>P3</b>	<b>Total</b>	<b>P1</b>	<b>P2</b>	<b>P3</b>
<b>Total</b>	<b>11'439</b>	<b>8'921</b>	<b>3'005</b>	<b>5'556</b>	<b>360</b>	<b>2'518</b>	<b>1'292</b>	<b>1'181</b>	<b>45</b>
<b>A. Rettungsdienste</b>	<b>10'555</b>	<b>8'160</b>	<b>2'897</b>	<b>4'905</b>	<b>358</b>	<b>2'395</b>	<b>1'243</b>	<b>1'107</b>	<b>45</b>
01 Rettung Chur	3'352	2'390	1'044	1'307	39	962	466	495	1
02 REO Oberengadin	1'600	1'363	334	939	90	237	114	120	3
03 Rettung Surselva	1'312	1'019	333	673	13	293	153	133	7
04 RD Spital Davos	1'173	980	257	684	39	193	93	99	1
05 RD Prättigau	701	555	183	363	9	146	89	55	2
06 Rettung Mittelbünden	1'220	947	363	565	19	273	154	119	–
07 RD Scuol	378	285	96	182	7	93	47	46	–
08 RD Poschiavo	167	139	44	91	4	28	16	12	–
09 RD Bregaglia	68	55	25	28	2	13	7	6	–
10 RD Val Müstair	73	60	28	30	2	13	10	3	–
11 SAM Mesolcina	511	367	190	43	134	144	94	19	31
<b>B. Ambulanzstützpunkte</b>	<b>884</b>	<b>761</b>	<b>108</b>	<b>651</b>	<b>2</b>	<b>123</b>	<b>49</b>	<b>74</b>	<b>–</b>
01 AS Arosa	421	324	78	244	2	97	42	55	–
02 AS Samnaun	397	380	6	374	–	17	4	13	–
03 AS Zernez	66	57	24	33	–	9	3	6	–

<b>Kenndaten Rettungsdienste Graubünden 2023</b>	<b>Einsätze nach Dringlichkeit</b>								<b>Tab. 1.5</b>
	<b>Sekundäreinsätze Tag 06:00 - 20:00 Uhr / Nacht 20:00 - 06:00 Uhr</b>								
	<b>24 h</b>	<b>Tag</b>				<b>Nacht</b>			
	<b>Total</b>	<b>Total</b>	<b>S1</b>	<b>S2</b>	<b>S3</b>	<b>Total</b>	<b>S1</b>	<b>S2</b>	<b>S3</b>
<b>Total</b>	<b>3'558</b>	<b>2'913</b>	<b>151</b>	<b>2'005</b>	<b>757</b>	<b>645</b>	<b>73</b>	<b>545</b>	<b>27</b>
<b>A. Rettungsdienste</b>	<b>3'465</b>	<b>2'827</b>	<b>149</b>	<b>1'955</b>	<b>723</b>	<b>638</b>	<b>73</b>	<b>539</b>	<b>26</b>
01 Rettung Chur	1'620	1'242	41	925	276	378	12	364	2
02 REO Oberengadin	159	140	5	91	44	19	3	13	3
03 Rettung Surselva	257	225	19	153	53	32	6	26	–
04 RD Spital Davos	383	333	34	244	55	50	19	31	–
05 RD Prättigau	181	157	11	115	31	24	8	16	–
06 Rettung Mittelbünden	386	294	32	202	60	92	22	70	–
07 RD Scuol	90	87	–	32	55	3	–	3	–
08 RD Poschiavo	195	185	7	110	68	10	3	7	–
09 RD Bregaglia	3	2	–	2	–	1	–	1	–
10 RD Val Müstair	87	79	–	79	–	8	–	8	–
11 SAM Mesolcina	104	83	–	2	81	21	–	–	21
<b>B. Ambulanzstützpunkte</b>	<b>93</b>	<b>86</b>	<b>2</b>	<b>50</b>	<b>34</b>	<b>7</b>	<b>–</b>	<b>6</b>	<b>1</b>
01 AS Arosa	76	70	2	45	23	6	–	5	1
02 AS Samnaun	1	1	–	–	1	–	–	–	–
03 AS Zernez	16	15	–	5	10	1	–	1	–

Kenndaten Rettungsdienste Graubünden 2023	Primäreinsätze												Tab. 1.6
	aufgeteilt nach Einsatzort												
	Total	Kern- gebiet***	in %	GV- Region*	in %	übriger Kanton**	in %	Total innerkantonal	in %	ausser- kantonal	in %	Ausland	in %
<b>Total</b>	<b>11'377</b>	<b>5'598</b>	<b>49.2%</b>	<b>5'271</b>	<b>46.3%</b>	<b>441</b>	<b>3.9%</b>	<b>11'310</b>	<b>99.4%</b>	<b>62</b>	<b>0.5%</b>	<b>5</b>	<b>0.0%</b>
<b>A. Rettungsdienste</b>	<b>10'498</b>	<b>4'753</b>	<b>45.3%</b>	<b>5'255</b>	<b>50.1%</b>	<b>424</b>	<b>4.0%</b>	<b>10'432</b>	<b>99.4%</b>	<b>61</b>	<b>0.6%</b>	<b>5</b>	<b>0.0%</b>
01 Rettung Chur	3'344	1'688	50.5%	1'569	46.9%	78	2.3%	3'335	99.7%	8	0.2%	1	0.0%
02 REO Oberengadin	1'593	1	0.1%	1'574	98.8%	17	1.1%	1'592	99.9%	1	0.1%	–	0.0%
03 Rettung Surselva	1'305	620	47.5%	559	42.8%	126	9.7%	1'305	100.0%	–	0.0%	–	0.0%
04 RD Spital Davos	1'171	810	69.2%	306	26.1%	55	4.7%	1'171	100.0%	–	0.0%	–	0.0%
05 RD Prättigau	694	464	66.9%	147	21.2%	80	11.5%	691	99.6%	2	0.3%	1	0.1%
06 Rettung Mittelbünden	1'213	423	34.9%	724	59.7%	66	5.4%	1'213	100.0%	–	0.0%	–	0.0%
07 RD Scuol	375	306	81.6%	67	17.9%	1	0.3%	374	99.7%	–	0.0%	1	0.3%
08 RD Poschiavo	162	50	30.9%	109	67.3%	1	0.6%	160	98.8%	–	0.0%	2	1.2%
09 RD Bregaglia	66	58	87.9%	8	12.1%	–	0.0%	66	100.0%	–	0.0%	–	0.0%
10 RD Val Müstair	68	16	23.5%	52	76.5%	–	0.0%	68	100.0%	–	0.0%	–	0.0%
11 SAM Mesolcina	507	317	62.5%	140	27.6%	–	0.0%	457	90.1%	50	9.9%	–	0.0%
<b>B. Ambulanzstützpunkte</b>	<b>879</b>	<b>845</b>	<b>96.1%</b>	<b>16</b>	<b>1.8%</b>	<b>17</b>	<b>1.9%</b>	<b>878</b>	<b>99.9%</b>	<b>1</b>	<b>0.1%</b>	<b>–</b>	<b>0.0%</b>
01 AS Arosa	419	395	94.3%	8	1.9%	15	3.6%	418	99.8%	1	0.2%	–	0.0%
02 AS Samnaun	397	397	100.0%	–	0.0%	–	0.0%	397	100.0%	–	0.0%	–	0.0%
03 AS Zernez	63	53	84.1%	8	12.7%	2	3.2%	63	100.0%	–	0.0%	–	0.0%

\* in der Spalte "Gesundheitsversorgungsregion" sind die Einsätze der Kernregion nicht enthalten

\*\* in der Spalte "übriger Kanton" sind die Einsätze der Kernregion und der Spitalregion nicht enthalten

\*\*\* das Kerngebiet definiert jeder Rettungsdienst selbst nach dem Grundsatz: das Gebiet, das vom Stützpunkt aus, innerhalb von ca. 10 Min. erreichbar ist

Kenndaten Rettungsdienste Graubünden 2023		Anzahl Primäreinsätze (Simultaneinsätze) zu Gunsten anderer Rettungsdienste *																				Tab. 1.7		
		Gesundheitsversorgungsregionen Graubünden																						
		Churer Rheintal		Ober- engadin		Surselva		Landschaft Davos		Prättigau		Albula/Viamal a u Sursès		Unter- engadin		Poschiavo		Bergell		Val Müstair		Mesolcina- Calanca		ausser- kantonal
		Anz.	in % P1-3	Anz.	in % P1-3	Anz.	in % P1-3	Anz.	in % P1-3	Anz.	in % P1-3	Anz.	in % P1-3	Anz.	in % P1-3	Anz.	in % P1-3	Anz.	in % P1-3	Anz.	in % P1-3	Anz.		
	Total	282	8.4%	4	0.3%	31	2.4%	9	0.8%	71	10.1%	34	2.8%	5	1.3%	1	0.6%	2	2.9%	0	0.0%	0	0.0%	61
A. Rettungsdienste		267		2		31		9		71		34		5		1		** 2		0		0		61
01 Rettung Chur						31				18		29												8
02 REO Oberengadin		3						1				5		5		1		2						1
03 Rettung Surselva		126																						
04 RD Spital Davos		2								53														
05 RD Prättigau		72						8																2
06 Rettung Mittelbünden		64																						
07 RD Scuol				1																				
08 RD Poschiavo				1																				
09 RD Bregaglia																								
10 RD Val Müstair																								
11 SAM Mesolcina																								50
B. Ambulanzstützpunkte		15		2																				
01 AS Arosa		15																						1
02 AS Samnaun																								
03 AS Zernez				2																				

\* Die RD stehen im Einsatzgebiet rund um die Uhr für Einsätze bereit. Kriterium für die Beurteilung der Einhaltung der Einsatzbereitschaft ist die Anzahl Simultaneinsätze. Die Anzahl der Simultaneinsätze darf nicht mehr als 8% der gesamten Primäreinsätze (P1-3) pro Jahr betragen.

\*\* Zwischen den beiden Spitalregionen Bergell und Oberengadin besteht eine Vereinbarung, dass Maloja durch den Rettungsdienst Oberengadin abgedeckt wird ("Nachbarschaftshilfe"). Maloja ist von St. Moritz rascher erreichbar als vom Bergell.

Kenndaten Rettungsdienste Graubünden 2023	Anzahl und Art der Leerfahrten									Tab. 1.8
	Total	in % aller Einsätze	Abbruch	Fehlalarm	Standby BORS*	Standby Event	Patient verweigert T.	anderer Transport	Pat. versorgt kein T. nötig	Patient verstorben
Total	1'404	9.4%	228	28	21	161	101	248	452	165
A. Rettungsdienste	1'358	9.7%	223	24	21	161	96	239	432	162
01 Rettung Chur	476	9.6%	86	3	5	9	43	53	221	56
02 REO Oberengadin	231	13.1%	21	7	–	85	11	17	70	20
03 Rettung Surselva	169	10.8%	29	1	1	6	7	69	43	13
04 RD Spital Davos	129	8.3%	9	3	2	40	11	24	19	21
05 RD Prättigau	49	5.6%	13	–	–	6	1	12	8	9
06 Rettung Mittelbünden	164	10.2%	42	4	1	9	10	46	29	23
07 RD Scuol	21	4.5%	6	–	1	4	3	–	3	4
08 RD Poschiavo	7	1.9%	3	–	–	–	–	1	–	3
09 RD Bregaglia	11	15.5%	1	–	–	–	1	3	5	1
10 RD Val Müstair	12	7.5%	1	–	–	2	1	5	–	3
11 SAM Mesolcina	89	14.5%	12	6	11	–	8	9	34	9
B. Ambulanzstützpunkte	46	4.7%	5	4	–	–	5	9	20	3
01 AS Arosa	35	7.0%	1	3	–	–	5	7	19	–
02 AS Samnaun	3	0.8%	–	–	–	–	–	2	–	1
03 AS Zernez	8	9.8%	4	1	–	–	–	–	1	2

\* BORS = Behörden und Organisationen für Rettung und Sicherheit

Kenndaten Rettungsdienste Graubünden 2023	Weitere Erfassungen								Tab. 1.9
	Doppeltransporte, Einsätze mit Sondersignal, Einsätze mit Arzt vor Ort								
	Doppel- transporte	in % aller Primäreinsätze	Sondersignal*			in % aller Primäreinsätze	mit Arzt vor Ort**	in % aller Primäreinsätze	in % aller P1***
Total			zum Einsatz	zum Ziel					
Total	79	0.7%	4'778	3'965	813	41.8%	2'977	26.0%	69.3%
A. Rettungsdienste	74	0.7%	4'604	3'847	757	43.6%	2'541	24.1%	61.4%
01 Rettung Chur	13	0.4%	1'665	1'470	195	49.7%	715	21.3%	47.4%
02 REO Oberengadin	9	0.6%	511	423	88	31.9%	166	10.4%	37.1%
03 Rettung Surselva	14	1.1%	556	440	116	42.4%	286	21.8%	58.8%
04 RD Spital Davos	16	1.4%	426	362	64	36.3%	172	14.7%	49.1%
05 RD Prättigau	5	0.7%	355	257	98	50.6%	145	20.7%	53.3%
06 Rettung Mittelbünden	11	0.9%	561	459	102	46.0%	334	27.4%	64.6%
07 RD Scuol	3	0.8%	118	101	17	31.2%	88	23.3%	61.5%
08 RD Poschiavo	2	1.2%	30	30	–	18.0%	33	19.8%	55.0%
09 RD Bregaglia	–	0.0%	20	20	–	29.4%	39	57.4%	> 100%
10 RD Val Müstair	1	1.4%	5	5	–	6.8%	36	49.3%	94.7%
11 SAM Mesolcina	–	0.0%	357	280	77	69.9%	527	> 100%	> 100%
B. Ambulanzstützpunkte	5	0.6%	174	118	56	19.7%	436	49.3%	> 100%
01 AS Arosa	3	0.7%	139	84	55	33.0%	266	63.2%	> 100%
02 AS Samnaun	–	0.0%	8	8	–	2.0%	130	32.7%	> 100%
03 AS Zernez	2	3.0%	27	26	1	40.9%	40	60.6%	> 100%

\* Die Unterscheidung Sondersignal "zum Einsatzort" bzw. "zum Ziel" wird seit Dezember 2017 erfasst

\*\* Anzahl Einsätze bei denen eine Arzt vor Ort war, unabhängig davon, welcher Organisation er angehört (z.B. Not- oder Dienstarzt, Rega-Arzt etc.)

\*\*\* mehr als 100% bedeutet, dass mit hoher Wahrscheinlichkeit ein Arzt bei einem D1 Einsatz vor Ort war

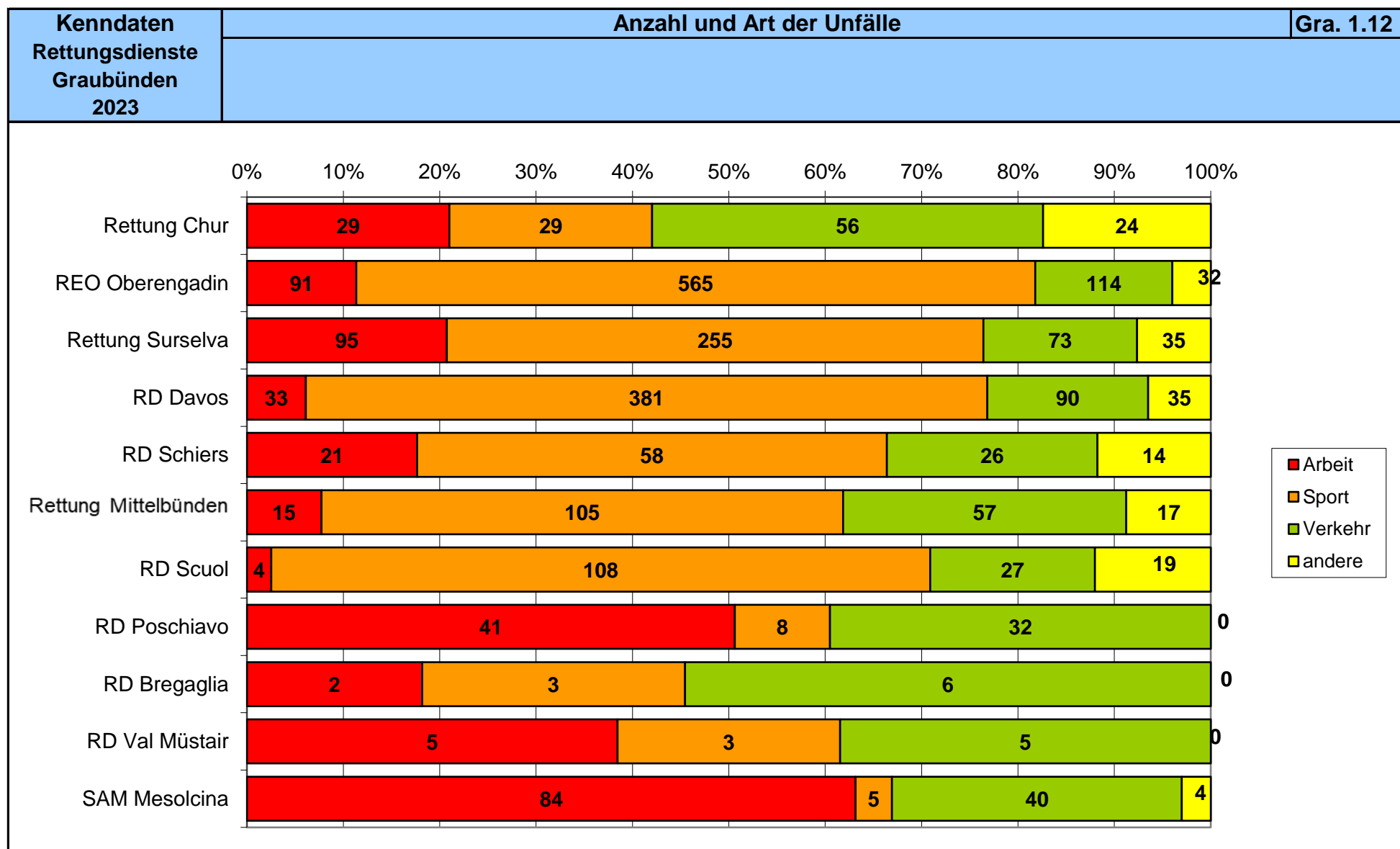
Kenndaten Rettungsdienste Graubünden 2023	Primäreinsätze nach Dringlichkeit und Teamzusammensetzung*																Tab. 1.10
	Dringlichkeit 1 (P1)																
	Total P1	RS	in %	RS+	in %	Pflege NDS	in %	Notarzt	in %	Arzt vor Ort	in %	Pflege	in %	TS	in %	andere	in %
<b>Total</b>	<b>4'297</b>	<b>4'059</b>	<b>94.5%</b>	<b>213</b>	<b>5.0%</b>	<b>231</b>	<b>5.4%</b>	<b>1'132</b>	<b>26.3%</b>	<b>725</b>	<b>16.9%</b>	<b>87</b>	<b>2.0%</b>	<b>1'239</b>	<b>28.8%</b>	<b>805</b>	<b>18.7%</b>
<b>A. Rettungsdienste</b>	<b>4'140</b>	<b>3'953</b>	<b>95.5%</b>	<b>211</b>	<b>5.1%</b>	<b>231</b>	<b>5.6%</b>	<b>1'079</b>	<b>26.1%</b>	<b>664</b>	<b>16.0%</b>	<b>86</b>	<b>2.1%</b>	<b>1'158</b>	<b>28.0%</b>	<b>726</b>	<b>17.5%</b>
01 Rettung Chur	1'510	1'503	99.5%	47	3.1%	64	4.2%	478	31.7%	74	4.9%	1	0.1%	—	0.0%	200	13.2%
02 REO Oberengadin	448	448	100.0%	—	0.0%	41	9.2%	16	3.6%	67	15.0%	—	0.0%	46	10.3%	24	5.4%
03 Rettung Surselva	486	467	96.1%	53	10.9%	45	9.3%	24	4.9%	142	29.2%	—	0.0%	175	36.0%	86	17.7%
04 RD Spital Davos	350	340	97.1%	25	7.1%	—	0.0%	107	30.6%	14	4.0%	—	0.0%	193	55.1%	15	4.3%
05 RD Prättigau	272	271	99.6%	1	0.4%	—	0.0%	22	8.1%	57	21.0%	—	0.0%	123	45.2%	101	37.1%
06 Rettung Mittelbünden	517	450	87.0%	85	16.4%	56	10.8%	127	24.6%	82	15.9%	3	0.6%	370	71.6%	21	4.1%
07 RD Scuol	143	140	97.9%	—	0.0%	21	14.7%	76	53.1%	9	6.3%	2	1.4%	27	18.9%	113	79.0%
08 RD Poschiavo	60	51	85.0%	—	0.0%	—	0.0%	—	0.0%	26	43.3%	11	18.3%	—	0.0%	58	96.7%
09 RD Bregaglia	32	—	0.0%	—	0.0%	—	0.0%	30	93.8%	—	0.0%	32	100.0%	—	0.0%	32	100.0%
10 RD Val Müstair	38	5	13.2%	—	0.0%	—	0.0%	35	92.1%	—	0.0%	27	71.1%	—	0.0%	38	100.0%
11 SAM Mesolcina	284	278	97.9%	—	0.0%	4	1.4%	164	57.7%	193	68.0%	10	3.5%	224	78.9%	38	13.4%
<b>B. Ambulanzstützpunkte</b>	<b>157</b>	<b>106</b>	<b>67.5%</b>	<b>2</b>	<b>1.3%</b>	<b>—</b>	<b>0.0%</b>	<b>53</b>	<b>33.8%</b>	<b>61</b>	<b>38.9%</b>	<b>1</b>	<b>0.6%</b>	<b>81</b>	<b>51.6%</b>	<b>79</b>	<b>50.3%</b>
01 AS Arosa	120	103	85.8%	—	0.0%	—	0.0%	32	26.7%	51	42.5%	1	0.8%	61	50.8%	45	37.5%
02 AS Samnaun	10	3	30.0%	2	20.0%	—	0.0%	—	0.0%	8	80.0%	—	0.0%	6	60.0%	9	90.0%
03 AS Zernez	27	—	0.0%	—	0.0%	—	0.0%	21	77.8%	2	7.4%	—	0.0%	14	51.9%	25	92.6%

\* bei jedem Team, das im Einsatz ist, wird jede Personalkategorie einmal gezählt (z.B. Team besteht aus 1 Fahrer = RS und Begleitperson = RS wird 1 RS gezählt), berücksichtigt werden dabei die Kategorie Begleitperson 1, Begleitperson 2 und Fahrer



Kenndaten Rettungsdienste Graubünden 2023	Primäreinsätze nach Dringlichkeit und Teamzusammensetzung*																Tab. 1.11
	Dringlichkeit 2 (P2)																
	Total P2	RS	in %	RS+	in %	Pflege NDS	in %	Notarzt	in %	Arzt vor Ort	in %	Pflege	in %	TS	in %	andere	in %
<b>Total</b>	<b>6'737</b>	<b>6'217</b>	<b>92.3%</b>	<b>368</b>	<b>5.5%</b>	<b>341</b>	<b>5.1%</b>	<b>74</b>	<b>1.1%</b>	<b>863</b>	<b>12.8%</b>	<b>84</b>	<b>1.2%</b>	<b>1'949</b>	<b>28.9%</b>	<b>1'749</b>	<b>26.0%</b>
<b>A. Rettungsdienste</b>	<b>6'012</b>	<b>5'720</b>	<b>95.1%</b>	<b>298</b>	<b>5.0%</b>	<b>341</b>	<b>5.7%</b>	<b>58</b>	<b>1.0%</b>	<b>557</b>	<b>9.3%</b>	<b>80</b>	<b>1.3%</b>	<b>1'655</b>	<b>27.5%</b>	<b>1'314</b>	<b>21.9%</b>
01 Rettung Chur	1'802	1'800	99.9%	61	3.4%	73	4.1%	13	0.7%	140	7.8%	0	0.0%	—	0.0%	238	13.2%
02 REO Oberengadin	1'059	1059	100.0%	0	0.0%	97	9.2%	2	0.2%	55	5.2%	0	0.0%	142	13.4%	67	6.3%
03 Rettung Surselva	806	776	96.3%	81	10.0%	95	11.8%	0	0.0%	119	14.8%	0	0.0%	317	39.3%	113	14.0%
04 RD Spital Davos	783	688	87.9%	42	5.4%	1	0.1%	10	1.3%	19	2.4%	0	0.0%	332	42.4%	379	48.4%
05 RD Prättigau	418	418	100.0%	0	0.0%	0	0.0%	2	0.5%	63	15.1%	0	0.0%	237	56.7%	121	28.9%
06 Rettung Mittelbünden	684	598	87.4%	114	16.7%	32	4.7%	4	0.6%	119	17.4%	0	0.0%	535	78.2%	40	5.8%
07 RD Scuol	228	225	98.7%	0	0.0%	42	18.4%	1	0.4%	2	0.9%	8	3.5%	42	18.4%	183	80.3%
08 RD Poschiavo	103	81	78.6%	0	0.0%	0	0.0%	0	0.0%	7	6.8%	24	23.3%	—	0.0%	101	98.1%
09 RD Bregaglia	34	0	0.0%	0	0.0%	0	0.0%	9	26.5%	0	0.0%	34	100.0%	—	0.0%	34	100.0%
10 RD Val Müstair	33	14	42.4%	0	0.0%	0	0.0%	1	3.0%	0	0.0%	13	39.4%	—	0.0%	33	100.0%
11 SAM Mesolcina	62	61	98.4%	0	0.0%	1	1.6%	16	25.8%	33	53.2%	1	1.6%	50	80.6%	5	8.1%
<b>B. Ambulanzstützpunkte</b>	<b>725</b>	<b>497</b>	<b>68.6%</b>	<b>70</b>	<b>9.7%</b>	<b>—</b>	<b>0.0%</b>	<b>16</b>	<b>2.2%</b>	<b>306</b>	<b>42.2%</b>	<b>4</b>	<b>0.6%</b>	<b>294</b>	<b>40.6%</b>	<b>435</b>	<b>60.0%</b>
01 AS Arosa	299	260	87.0%	0	0.0%	0	0.0%	12	4.0%	171	57.2%	4	1.3%	162	54.2%	134	44.8%
02 AS Samnaun	387	230	59.4%	70	18.1%	0	0.0%	0	0.0%	122	31.5%	0	0.0%	112	28.9%	262	67.7%
03 AS Zernez	39	7	17.9%	0	0.0%	0	0.0%	4	10.3%	13	33.3%	0	0.0%	20	51.3%	39	100.0%

\* bei jedem Team, das im Einsatz ist, wird jede Personalkategorie einmal gezählt (z.B. Team besteht aus 1 Fahrer = RS und Begleitperson = RS wird 1 RS gezählt), berücksichtigt werden dabei die Kategorie Begleitperson 1, Begleitperson 2 und Fahrer



Kenndaten Rettungsdienste Graubünden 2023	Durchschnittsdauer aller Primäreinsätze*														Tab. 1.13a	
	Dringlichkeit 1 (P1)		Tag		06:00 - 20:00 Uhr											
	Ausrückzeit		Weg zum Einsatzort		Hilfsfrist RD**		Zeit vor Ort		Weg zum Zielort		Interventionszeit		Übergabe Retablieren		Total Einsatzzeit	
	2023	2022	2023	2022	2023	2022	2023	2022	2023	2022	2023	2022	2023	2022	2023	2022
<b>Total</b>	<b>2:08</b>	<b>2:06</b>	<b>7:41</b>	<b>7:49</b>	<b>9:49</b>	<b>9:55</b>	<b>23:36</b>	<b>22:51</b>	<b>13:31</b>	<b>13:50</b>	<b>0:46:56</b>	<b>0:46:35</b>	<b>0:25:54</b>	<b>0:26:29</b>	<b>1:12:50</b>	<b>1:13:05</b>
<b>A. Rettungsdienste</b>	<b>2:07</b>	<b>2:04</b>	<b>7:50</b>	<b>7:55</b>	<b>9:57</b>	<b>9:59</b>	<b>23:27</b>	<b>22:49</b>	<b>13:35</b>	<b>13:53</b>	<b>0:46:59</b>	<b>0:46:41</b>	<b>0:25:23</b>	<b>0:25:52</b>	<b>1:12:22</b>	<b>1:12:33</b>
01 Rettung Chur	2:00	2:00	7:00	7:00	9:00	9:00	21:00	21:00	11:00	11:00	0:41:00	0:41:00	0:24:00	0:25:00	1:05:00	1:06:00
02 REO Oberengadin	2:00	2:00	7:00	7:00	9:00	9:00	24:00	23:00	12:00	12:00	0:45:00	0:44:00	0:15:00	0:15:00	1:00:00	0:59:00
03 Rettung Surselva	2:00	2:00	10:00	10:00	12:00	12:00	28:00	26:00	19:00	19:00	0:59:00	0:57:00	0:33:00	0:30:00	1:32:00	1:27:00
04 RD Spital Davos	2:00	2:00	5:00	4:00	7:00	6:00	22:00	21:00	7:00	7:00	0:36:00	0:34:00	0:25:00	0:25:00	1:01:00	0:59:00
05 RD Prättigau	2:00	2:00	10:00	10:00	12:00	12:00	23:00	24:00	15:00	16:00	0:50:00	0:52:00	0:20:00	0:24:00	1:10:00	1:16:00
06 Rettung Mittellbünden	2:00	2:00	10:30	12:00	12:30	14:00	26:00	25:00	18:00	18:00	0:56:30	0:57:00	0:35:00	0:35:00	1:31:30	1:32:00
07 RD Scuol	3:00	2:00	8:00	6:00	11:00	8:00	25:30	25:00	7:30	8:00	0:44:00	0:41:00	0:19:00	0:20:00	1:03:00	1:01:00
08 RD Poschiavo	4:00	3:30	6:30	7:00	10:30	10:30	18:00	17:00	9:30	12:00	0:38:00	0:39:30	0:44:30	0:48:30	1:22:30	1:28:00
09 RD Bregaglia	6:30	5:30	7:30	6:30	14:00	12:00	37:00	20:30	11:30	10:30	1:02:30	0:43:00	0:26:00	0:19:00	1:28:30	1:02:00
10 RD Val Müstair	4:00	4:00	8:00	6:00	12:00	10:00	23:00	26:00	10:00	10:00	0:45:00	0:46:00	0:31:30	0:30:00	1:16:30	1:16:00
11 SAM Mesolcina	2:00	2:00	7:00	7:00	9:00	9:00	24:00	24:00	25:00	27:00	0:58:00	1:00:00	0:23:00	0:22:00	1:21:00	1:22:00
<b>B. Ambulanzstützpunkte</b>	<b>2:15</b>	<b>3:18</b>	<b>3:42</b>	<b>5:00</b>	<b>5:57</b>	<b>8:18</b>	<b>27:37</b>	<b>23:24</b>	<b>11:53</b>	<b>12:31</b>	<b>0:45:27</b>	<b>0:44:12</b>	<b>0:39:55</b>	<b>0:43:30</b>	<b>1:25:22</b>	<b>1:27:42</b>
01 AS Arosa	1:00	2:00	3:00	5:00	4:00	7:00	28:00	25:30	7:00	6:00	0:39:00	0:38:30	0:30:30	0:32:00	1:09:30	1:10:30
02 AS Samnaun	3:30	5:30	5:30	5:00	9:00	10:30	13:00	22:30	9:00	24:00	0:31:00	0:57:00	1:10:00	0:59:00	1:41:00	1:56:00
03 AS Zernez	6:00	0:00	5:30	0:00	11:30	0:00	30:00	0:00	28:30	0:00	1:10:00	0:00:00	1:03:00	0:00:00	2:13:00	0:00:00

\* Die Durchschnittszeit wird seit 2010 mit dem Medianwert ermittelt; die Zeiten werden minutengenau erfasst

\*\* die Hilfsfrist Rettungsdienst beinhaltet die Bearbeitungszeit der SNZ 144 nicht

Kenndaten Rettungsdienste Graubünden 2023	Durchschnittsdauer aller Primäreinsätze*														Tab. 1.13b	
	Dringlichkeit 1 (P1)				Nacht		20:00 - 06:00 Uhr									
	Ausrückzeit		Weg zum Einsatzort		Hilfsfrist RD**		Zeit vor Ort		Weg zum Zielort		Interventionszeit		Übergabe Retablieren		Total Einsatzzeit	
	2023	2022	2023	2022	2023	2022	2023	2022	2023	2022	2023	2022	2023	2022	2023	2022
<b>Total</b>	<b>3:08</b>	<b>3:31</b>	<b>8:29</b>	<b>9:29</b>	<b>11:37</b>	<b>13:00</b>	<b>25:01</b>	<b>24:27</b>	<b>14:28</b>	<b>14:21</b>	<b>0:51:06</b>	<b>0:51:48</b>	<b>0:26:35</b>	<b>0:26:25</b>	<b>1:17:41</b>	<b>1:18:13</b>
<b>A. Rettungsdienste</b>	<b>3:05</b>	<b>3:28</b>	<b>8:37</b>	<b>9:39</b>	<b>11:42</b>	<b>13:07</b>	<b>24:55</b>	<b>24:18</b>	<b>14:40</b>	<b>14:28</b>	<b>0:51:17</b>	<b>0:51:53</b>	<b>0:25:56</b>	<b>0:25:18</b>	<b>1:17:13</b>	<b>1:17:11</b>
01 Rettung Chur	2:30	3:00	8:00	8:00	10:30	11:00	23:00	23:00	12:00	11:00	0:45:30	0:45:00	0:24:00	0:24:00	1:09:30	1:09:00
02 REO Oberengadin	4:00	4:00	7:00	8:00	11:00	12:00	26:00	25:00	11:00	12:00	0:48:00	0:49:00	0:15:00	0:15:00	1:03:00	1:04:00
03 Rettung Surselva	3:00	3:00	11:00	12:00	14:00	15:00	31:00	29:00	19:00	20:00	1:04:00	1:04:00	0:29:00	0:26:00	1:33:00	1:30:00
04 RD Spital Davos	2:00	2:00	4:00	4:00	6:00	6:00	24:00	21:00	5:00	6:00	0:35:00	0:33:00	0:25:00	0:25:00	1:00:00	0:58:00
05 RD Prättigau	3:00	3:00	13:00	11:00	16:00	14:00	25:00	26:00	17:00	16:00	0:58:00	0:56:00	0:23:00	0:21:00	1:21:00	1:17:00
06 Rettung Mittellbünden	3:00	4:00	12:00	17:00	15:00	21:00	24:00	23:00	24:00	23:00	1:03:00	1:07:00	0:40:00	0:40:00	1:43:00	1:47:00
07 RD Scuol	3:00	4:00	9:00	8:00	12:00	12:00	27:00	27:30	7:00	7:30	0:46:00	0:47:00	0:20:00	0:17:30	1:06:00	1:04:30
08 RD Poschiavo	5:00	4:30	5:00	6:30	10:00	11:00	17:00	14:30	9:00	5:00	0:36:00	0:30:30	0:54:00	0:40:30	1:30:00	1:11:00
09 RD Bregaglia	9:00	8:30	5:00	10:30	14:00	19:00	20:00	21:00	17:00	14:30	0:51:00	0:54:30	0:30:00	0:33:30	1:21:00	1:28:00
10 RD Val Müstair	8:00	7:00	3:00	6:30	11:00	13:30	27:00	24:00	5:00	7:30	0:43:00	0:45:00	0:29:00	0:31:00	1:12:00	1:16:00
11 SAM Mesolcina	5:00	7:00	6:00	7:00	11:00	14:00	26:00	26:00	23:00	24:00	1:00:00	1:04:00	0:22:00	0:24:00	1:22:00	1:28:00
<b>B. Ambulanzstützpunkte</b>	<b>4:21</b>	<b>4:51</b>	<b>5:03</b>	<b>5:19</b>	<b>9:24</b>	<b>10:09</b>	<b>27:42</b>	<b>28:20</b>	<b>9:13</b>	<b>11:03</b>	<b>0:46:19</b>	<b>0:49:33</b>	<b>0:42:59</b>	<b>0:55:29</b>	<b>1:29:18</b>	<b>1:45:02</b>
01 AS Arosa	4:00	4:00	5:00	5:30	9:00	9:30	28:00	30:00	7:00	8:00	0:44:00	0:47:30	0:39:30	0:43:30	1:23:30	1:31:00
02 AS Samnaun	4:30	7:30	6:00	2:30	10:30	10:00	16:30	27:00	22:30	28:00	0:49:30	1:05:00	1:06:00	1:00:30	1:55:30	2:05:30
03 AS Zernez	9:00	0:00	4:30	0:00	13:30	0:00	38:30	0:00	22:30	0:00	1:14:30	0:00:00	1:01:00	0:00:00	2:15:30	0:00:00

\* Die Durchschnittszeit wird seit 2010 mit dem Medianwert ermittelt; die Zeiten werden minutengenau erfasst

\*\* die Hilfsfrist Rettungsdienst beinhaltet die Bearbeitungszeit der SNZ 144 nicht

Kenndaten Rettungsdienste Graubünden 2023	Durchschnittsdauer aller Primäreinsätze*														Tab. 1.14a	
	Dringlichkeit 2 (P2)		Tag		06:00 - 20:00 Uhr											
	Ausrückzeit		Weg zum Einsatzort		Hilfsfrist RD**		Zeit vor Ort		Weg zum Zielort		Interventionszeit		Übergabe Retablieren		Total Einsatzzeit	
	2023	2022	2023	2022	2023	2022	2023	2022	2023	2022	2023	2022	2023	2022	2023	2022
<b>Total</b>	<b>2:20</b>	<b>2:46</b>	<b>9:48</b>	<b>10:06</b>	<b>12:08</b>	<b>12:52</b>	<b>18:58</b>	<b>16:15</b>	<b>16:00</b>	<b>15:30</b>	<b>0:47:06</b>	<b>0:44:37</b>	<b>0:25:25</b>	<b>0:24:02</b>	<b>1:12:30</b>	<b>1:08:39</b>
<b>A. Rettungsdienste</b>	<b>2:12</b>	<b>2:37</b>	<b>10:30</b>	<b>10:48</b>	<b>12:42</b>	<b>13:25</b>	<b>19:35</b>	<b>16:44</b>	<b>14:48</b>	<b>13:48</b>	<b>0:47:05</b>	<b>0:43:57</b>	<b>0:22:39</b>	<b>0:19:06</b>	<b>1:09:44</b>	<b>1:03:03</b>
01 Rettung Chur	2:00	3:00	11:00	14:00	13:00	17:00	21:00	20:00	12:00	15:00	0:46:00	0:52:00	0:24:00	0:21:00	1:10:00	1:13:00
02 REO Oberengadin	2:00	2:00	10:00	9:00	12:00	11:00	19:00	15:00	12:00	12:00	0:43:00	0:38:00	0:15:00	0:10:00	0:58:00	0:48:00
03 Rettung Surselva	2:00	3:00	14:00	14:00	16:00	17:00	26:00	20:00	20:00	18:00	1:02:00	0:55:00	0:23:00	0:20:00	1:25:00	1:15:00
04 RD Spital Davos	2:00	2:00	7:00	7:00	9:00	9:00	10:00	8:00	8:00	8:00	0:27:00	0:25:00	0:20:00	0:23:00	0:47:00	0:48:00
05 RD Prättigau	2:00	2:00	14:00	13:00	16:00	15:00	22:00	20:00	22:00	21:00	1:00:00	0:56:00	0:18:00	0:17:00	1:18:00	1:13:00
06 Rettung Mittellbünden	3:00	3:00	11:00	10:30	14:00	13:30	21:00	20:00	25:00	17:00	1:00:00	0:50:30	0:36:00	0:23:00	1:36:00	1:13:30
07 RD Scuol	2:00	3:00	5:00	5:00	7:00	8:00	20:00	22:00	6:00	7:00	0:33:00	0:37:00	0:15:00	0:17:00	0:48:00	0:54:00
08 RD Poschiavo	5:00	4:30	8:00	8:30	13:00	13:00	13:00	12:00	10:00	9:30	0:36:00	0:34:30	0:40:00	0:40:00	1:16:00	1:14:30
09 RD Bregaglia	5:00	6:00	4:00	5:00	9:00	11:00	15:00	15:30	46:00	50:00	1:10:00	1:16:30	0:50:00	1:13:00	2:00:00	2:29:30
10 RD Val Müstair	4:00	5:00	6:00	6:30	10:00	11:30	18:00	15:00	11:00	6:00	0:39:00	0:32:30	0:30:00	0:25:00	1:09:00	0:57:30
11 SAM Mesolcina	2:00	3:00	7:00	11:00	9:00	14:00	18:30	21:30	23:00	24:00	0:50:30	0:59:30	0:22:00	0:24:00	1:12:30	1:23:30
<b>B. Ambulanzstützpunkte</b>	<b>3:21</b>	<b>3:31</b>	<b>4:31</b>	<b>6:30</b>	<b>7:53</b>	<b>10:01</b>	<b>14:17</b>	<b>13:44</b>	<b>25:02</b>	<b>24:24</b>	<b>0:47:11</b>	<b>0:48:09</b>	<b>0:46:12</b>	<b>0:49:47</b>	<b>1:33:23</b>	<b>1:37:56</b>
01 AS Arosa	2:00	2:00	4:00	5:00	6:00	7:00	23:00	21:00	52:00	55:00	1:21:00	1:23:00	1:05:00	1:29:00	2:26:00	2:52:00
02 AS Samnaun	4:00	0:00	5:00	0:00	9:00	0:00	8:00	0:00	7:00	0:00	0:24:00	0:00:00	0:32:00	0:00:00	0:56:00	0:00:00
03 AS Zernez	6:00	0:00	3:00	0:00	9:00	0:00	21:00	0:00	30:00	0:00	1:00:00	0:00:00	1:08:00	0:00:00	2:08:00	0:00:00

\* Die Durchschnittszeit wird seit 2010 mit dem Medianwert ermittelt; die Zeiten werden minutengenau erfasst

\*\* die Hilfsfrist Rettungsdienst beinhaltet die Bearbeitungszeit der SNZ 144 nicht

Kenndaten Rettungsdienste Graubünden 2023	Durchschnittsdauer aller Primäreinsätze*														Tab. 1.14b	
	Dringlichkeit 2 (P2)		Nacht		20:00 - 06:00 Uhr											
	Ausrückzeit		Weg zum Einsatzort		Hilfsfrist RD**		Zeit vor Ort		Weg zum Zielort		Interventionszeit		Übergabe Retablieren		Total Einsatzzeit	
	2023	2022	2023	2022	2023	2022	2023	2022	2023	2022	2023	2022	2023	2022	2023	2022
<b>Total</b>	<b>3:26</b>	<b>3:38</b>	<b>9:10</b>	<b>9:05</b>	<b>12:36</b>	<b>12:43</b>	<b>22:46</b>	<b>22:26</b>	<b>16:00</b>	<b>14:57</b>	<b>0:51:22</b>	<b>0:50:06</b>	<b>0:25:12</b>	<b>0:25:05</b>	<b>1:16:33</b>	<b>1:15:11</b>
<b>A. Rettungsdienste</b>	<b>3:25</b>	<b>3:34</b>	<b>9:26</b>	<b>9:18</b>	<b>12:51</b>	<b>12:52</b>	<b>22:24</b>	<b>22:27</b>	<b>14:04</b>	<b>13:22</b>	<b>0:49:20</b>	<b>0:48:41</b>	<b>0:22:48</b>	<b>0:23:17</b>	<b>1:12:08</b>	<b>1:11:58</b>
01 Rettung Chur	3:00	3:00	8:00	7:00	11:00	10:00	21:00	23:00	11:00	9:30	0:43:00	0:42:30	0:22:00	0:22:00	1:05:00	1:04:30
02 REO Oberengadin	4:00	4:00	10:00	9:00	14:00	13:00	24:00	22:00	10:00	10:00	0:48:00	0:45:00	0:15:00	0:15:00	1:03:00	1:00:00
03 Rettung Surselva	3:00	3:00	14:00	12:00	17:00	15:00	29:00	25:30	25:00	21:00	1:11:00	1:01:30	0:25:00	0:24:00	1:36:00	1:25:30
04 RD Spital Davos	3:00	3:00	5:00	5:00	8:00	8:00	16:00	19:00	6:00	6:00	0:30:00	0:33:00	0:22:30	0:29:00	0:52:30	1:02:00
05 RD Prättigau	3:00	4:00	18:00	12:00	21:00	16:00	27:00	25:00	20:30	17:30	1:08:30	0:58:30	0:22:30	0:20:30	1:31:00	1:19:00
06 Rettung Mittellbünden	4:00	4:00	11:00	17:30	15:00	21:30	25:00	23:00	23:00	23:00	1:03:00	1:07:30	0:33:00	0:30:00	1:36:00	1:37:30
07 RD Scuol	5:00	4:00	8:00	6:30	13:00	10:30	23:00	21:30	10:00	9:30	0:46:00	0:41:30	0:15:00	0:14:30	1:01:00	0:56:00
08 RD Poschiavo	6:30	6:00	7:00	8:00	13:30	14:00	13:00	13:00	6:00	7:00	0:32:30	0:34:00	0:37:00	0:40:00	1:09:30	1:14:00
09 RD Bregaglia	10:00	9:30	5:30	1:00	15:30	10:30	19:00	8:00	24:30	51:00	0:59:00	1:09:30	0:40:30	1:08:00	1:39:30	2:17:30
10 RD Val Müstair	6:00	8:30	11:00	5:30	17:00	14:00	30:00	19:00	11:00	11:30	0:58:00	0:44:30	0:36:00	0:30:00	1:34:00	1:14:30
11 SAM Mesolcina	5:00	7:00	6:00	6:00	11:00	13:00	11:00	13:00	23:00	25:00	0:45:00	0:51:00	0:18:00	0:23:00	1:03:00	1:14:00
<b>B. Ambulanzstützpunkte</b>	<b>3:45</b>	<b>4:45</b>	<b>4:58</b>	<b>5:00</b>	<b>8:44</b>	<b>9:45</b>	<b>28:15</b>	<b>22:15</b>	<b>44:43</b>	<b>44:17</b>	<b>1:21:41</b>	<b>1:16:17</b>	<b>1:01:08</b>	<b>0:58:26</b>	<b>2:22:49</b>	<b>2:14:43</b>
01 AS Arosa	3:00	4:00	5:00	4:00	8:00	8:00	29:00	25:00	47:00	47:00	1:24:00	1:20:00	0:52:00	0:46:00	2:16:00	2:06:00
02 AS Samnaun	5:00	8:00	6:00	7:00	11:00	15:00	18:00	15:00	43:00	29:00	1:12:00	0:59:00	1:35:00	1:01:00	2:47:00	2:00:00
03 AS Zernez	8:00	0:00	2:30	0:00	10:30	0:00	43:30	0:00	27:30	0:00	1:21:30	0:00:00	1:11:30	0:00:00	2:33:00	0:00:00

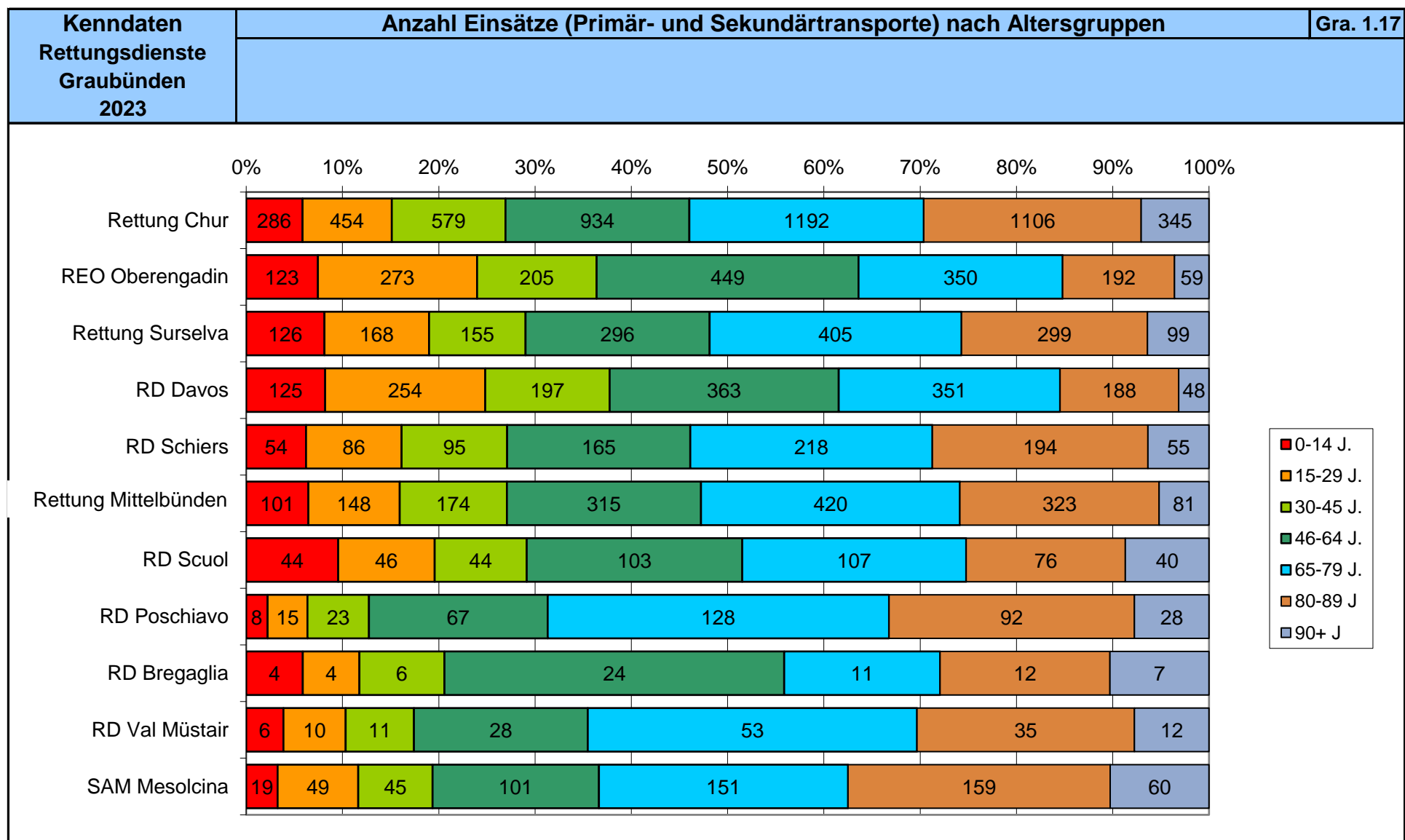
\* Die Durchschnittszeit wird seit 2010 mit dem Medianwert ermittelt; die Zeiten werden minutengenau erfasst

\*\* die Hilfsfrist Rettungsdienst beinhaltet die Bearbeitungszeit der SNZ 144 nicht

Kenndaten Rettungsdienste Graubünden 2023	Ausrückzeit und Hilfsfrist in Prozenten aller P1 - Primäreinsätze							Tab. 1.15
	Ausrückzeit in %		Hilfsfrist in %					
	< 5 Min./Tg.	< 10 Min./N.	< 15 Min./Tg.	< 15 Min/N.	< 15 Min./24h	< 30 Min./Tg.	< 30 Min/N.	< 30 Min./24h
<b>Total</b>	<b>97.4 %</b>	<b>99.0 %</b>	<b>79.6 %</b>	<b>71.2 %</b>	<b>76.9 %</b>	<b>98.3 %</b>	<b>96.6 %</b>	<b>97.9 %</b>
<b>A. Rettungsdienste</b>	<b>97.8 %</b>	<b>99.1 %</b>	<b>79.2 %</b>	<b>70.5 %</b>	<b>76.5 %</b>	<b>98.3 %</b>	<b>96.6 %</b>	<b>97.8 %</b>
01 Rettung Chur	99.2 %	100.0 %	84.8 %	78.4 %	82.8 %	99.3 %	98.0 %	98.9 %
02 REO Oberengadin	99.4 %	97.3 %	92.0 %	79.3 %	88.8 %	99.4 %	99.1 %	100.0 %
03 Rettung Surselva	98.8 %	100.0 %	70.6 %	57.6 %	66.5 %	95.7 %	91.4 %	94.3 %
04 RD Spital Davos	99.6 %	100.0 %	85.4 %	90.1 %	86.7 %	99.2 %	100.0 %	99.4 %
05 RD Prättigau	98.4 %	100.0 %	65.0 %	43.2 %	57.8 %	98.9 %	96.6 %	98.1 %
06 Rettung Mittelbünden	97.8 %	100.0 %	60.9 %	47.3 %	56.8 %	95.4 %	92.7 %	94.6 %
07 RD Scuol	98.9 %	100.0 %	78.7 %	65.9 %	74.6 %	100.0 %	97.7 %	99.3 %
08 RD Poschiavo	78.6 %	100.0 %	69.0 %	80.0 %	71.9 %	97.6 %	100.0 %	98.2 %
09 RD Bregaglia	37.5 %	83.3 %	41.7 %	60.0 %	44.8 %	100.0 %	100.0 %	100.0 %
10 RD Val Müstair	90.9 %	85.7 %	63.6 %	71.4 %	65.5 %	95.5 %	100.0 %	96.6 %
11 SAM Mesolcina	95.8 %	94.7 %	91.1 %	79.8 %	87.3 %	98.4 %	94.7 %	97.2 %
<b>B. Ambulanzstützpunkte</b>	<b>86.9 %</b>	<b>96.6 %</b>	<b>90.5 %</b>	<b>89.7 %</b>	<b>88.5 %</b>	<b>100.0 %</b>	<b>96.6 %</b>	<b>98.8 %</b>
01 AS Arosa	98.7 %	95.2 %	97.4 %	85.7 %	93.3 %	100.0 %	95.2 %	98.3 %
02 AS Samnaun	100.0 %	100.0 %	83.3 %	100.0 %	90.0 %	99.7 %	100.0 %	100.0 %
03 AS Zernez	45.0 %	100.0 %	70.0 %	100.0 %	72.7 %	100.0 %	100.0 %	100.0 %

Kenndaten Rettungsdienste Graubünden 2023	Ausrückzeit und Hilfsfrist in Prozenten aller P2 - Primäreinsätze							Tab. 1.16
	Ausrückzeit in %		Hilfsfrist in %					
	< 5 Min./Tg.	< 10 Min./N.	< 15 Min./Tg.	< 15 Min/N.	< 15 Min./24h	< 30 Min./Tg.	< 30 Min/N.	< 30 Min./24h
<b>Total</b>	<b>96.1 %</b>	<b>98.8 %</b>	<b>67.2 %</b>	<b>64.9 %</b>	<b>67.1 %</b>	<b>95.4 %</b>	<b>92.9 %</b>	<b>94.9 %</b>
<b>A. Rettungsdienste</b>	<b>96.3 %</b>	<b>98.7 %</b>	<b>63.5 %</b>	<b>61.0 %</b>	<b>63.4 %</b>	<b>95.1 %</b>	<b>92.0 %</b>	<b>94.5 %</b>
01 Rettung Chur	98.2 %	99.8 %	57.1 %	63.0 %	58.7 %	96.4 %	94.4 %	95.8 %
02 REO Oberengadin	96.9 %	97.5 %	72.0 %	64.7 %	71.2 %	98.9 %	100.0 %	99.0 %
03 Rettung Surselva	94.8 %	98.5 %	45.0 %	44.7 %	44.9 %	90.6 %	77.3 %	88.4 %
04 RD Spital Davos	98.5 %	100.0 %	91.2 %	91.9 %	91.2 %	99.6 %	100.0 %	99.6 %
05 RD Prättigau	98.9 %	100.0 %	51.0 %	31.5 %	48.4 %	91.2 %	90.7 %	91.1 %
06 Rettung Mittelbünden	96.3 %	98.3 %	52.6 %	52.5 %	52.6 %	86.8 %	82.2 %	85.9 %
07 RD Scuol	97.2 %	97.8 %	86.7 %	66.7 %	82.7 %	97.8 %	93.3 %	96.9 %
08 RD Poschiavo	65.9 %	91.7 %	56.0 %	58.3 %	56.3 %	100.0 %	83.3 %	98.1 %
09 RD Bregaglia	55.6 %	75.0 %	85.2 %	25.0 %	77.4 %	100.0 %	100.0 %	100.0 %
10 RD Val Müstair	89.7 %	100.0 %	69.0 %	33.3 %	65.6 %	100.0 %	100.0 %	100.0 %
11 SAM Mesolcina	85.4 %	100.0 %	73.2 %	62.5 %	70.2 %	90.2 %	87.5 %	89.5 %
<b>B. Ambulanzstützpunkte</b>	<b>94.4 %</b>	<b>99.3 %</b>	<b>94.8 %</b>	<b>94.9 %</b>	<b>94.8 %</b>	<b>97.5 %</b>	<b>100.0 %</b>	<b>97.9 %</b>
01 AS Arosa	94.3 %	98.2 %	90.5 %	90.9 %	90.6 %	95.9 %	100.0 %	96.6 %
02 AS Samnaun	99.7 %	100.0 %	99.5 %	100.0 %	99.5 %	99.7 %	100.0 %	99.7 %
03 AS Zernez	35.5 %	100.0 %	74.2 %	66.7 %	73.0 %	83.9 %	100.0 %	86.5 %





Kenndaten Rettungsdienste Graubünden 2023	Fahrzeuge: Anzahl Einsätze/Transporte und Anzahl gefahrene Kilometer											Tab. 1.18
	RTW 1		RTW 2		EA 1		EA 2		KTW 1		KTW 2	
	Einsätze	km	Einsätze	km	Einsätze	km	Einsätze	km	Einsätze	km	Einsätze	km
<b>Total</b>	<b>4'695</b>	<b>151'023</b>	<b>5'189</b>	<b>167'425</b>	<b>2'321</b>	<b>129'034</b>	<b>2'482</b>	<b>121'197</b>	<b>148</b>	<b>3'972</b>	<b>–</b>	<b>–</b>
<b>A. Rettungsdienste</b>	<b>4'083</b>	<b>122'102</b>	<b>5'189</b>	<b>167'425</b>	<b>2'070</b>	<b>110'494</b>	<b>2'368</b>	<b>113'725</b>	<b>148</b>	<b>3'972</b>	<b>–</b>	<b>–</b>
01 Rettung Chur	1'085	21'171	2'458	47'868	260	5'841	1'011	60'655	17	904	–	–
02 REO Oberengadin	364	12'833	597	22'105	263	9'926	403	12'469	131	3'068	–	–
03 Rettung Surselva	926	36'499	293	12'247	268	14'893	82	3'621	–	–	–	–
04 RD Spital Davos	722	11'887	352	21'862	315	15'028	167	1'658	–	–	–	–
05 RD Prättigau	163	7'802	677	26'816	42	2'272	–	–	–	–	–	–
06 Rettung Mittelbünden	115	5'806	798	35'529	344	19'148	331	18'715	–	–	–	–
07 RD Scuol	360	4'530	–	–	108	13'981	–	–	–	–	–	–
08 RD Poschiavo	348	21'574	14	998	–	–	–	–	–	–	–	–
09 RD Bregaglia	–	–	–	–	71	3'010	–	–	–	–	–	–
10 RD Val Müstair	–	–	–	–	97	9'094	63	1'039	–	–	–	–
11 SAM Mesolcina	–	–	–	–	302	17'301	311	15'568	–	–	–	–
<b>B. Ambulanzstützpunkte</b>	<b>612</b>	<b>28'921</b>	<b>–</b>	<b>–</b>	<b>251</b>	<b>18'540</b>	<b>114</b>	<b>7'472</b>	<b>–</b>	<b>–</b>	<b>–</b>	<b>–</b>
01 AS Arosa	323	19'960	–	–	174	15'321	–	–	–	–	–	–
02 AS Samnaun	289	8'961	–	–	77	3'219	32	1'726	–	–	–	–
03 AS Zernez	–	–	–	–	–	–	82	5'746	–	–	–	–

Kenndaten Rettungsdienste Graubünden 2023	Fahrzeuge: Anzahl Einsätze/Transporte und Anzahl gefahrene Kilometer									Forts. Tab. 1.18	
	NEF		Baby-Notarztwagen		Total						
	Einsätze	km	Einsätze	km	Anzahl Fz	Einsätze	in %	km	in %	km/Einsatz	km/Fzeug
Total	36	768	120	4'617	46	14'991	100.0%	578'036	100.0%	39	12'566
A. Rettungsdienste	36	768	120	4'617	40	14'014	93.5%	523'103	90.5%	37	13'078
01 Rettung Chur	15	362	120	4'617	7	4'966	33.1%	141'418	24.5%	28	20'203
02 REO Oberengadin	1	90	–	–	6	1'759	11.7%	60'491	10.5%	34	10'082
03 Rettung Surselva	–	–	–	–	4	1'569	10.5%	67'260	11.6%	43	16'815
04 RD Spital Davos	–	–	–	–	4	1'556	10.4%	50'435	8.7%	32	12'609
05 RD Prättigau	–	–	–	–	3	882	5.9%	36'890	6.4%	42	12'297
06 Rettung Mittelbünden	18	314	–	–	5	1'606	10.7%	79'512	13.8%	50	15'902
07 RD Scuol	–	–	–	–	2	468	3.1%	18'511	3.2%	40	9'256
08 RD Poschiavo	–	–	–	–	2	362	2.4%	22'572	3.9%	62	11'286
09 RD Bregaglia	–	–	–	–	2	71	0.5%	3'010	0.5%	42	1'505
10 RD Val Müstair	–	–	–	–	2	160	1.1%	10'133	1.8%	63	5'067
11 SAM Mesolcina	2	2	–	–	3	615	4.1%	32'871	5.7%	53	10'957
B. Ambulanzstützpunkte	–	–	–	–	6	977	6.5%	54'933	9.5%	56	9'156
01 AS Arosa	–	–	–	–	2	497	3.3%	35'281	6.1%	71	17'641
02 AS Samnaun	–	–	–	–	3	398	2.7%	13'906	2.4%	35	4'635
03 AS Zernez	–	–	–	–	1	82	0.5%	5'746	1.0%	70	5'746

Kenndaten Rettungsdienste Graubünden 2023	Anzahl Primär- und Sekundäreinsätze nach Dringlichkeit und NACA								Tab. 1.19
	Dringlichkeit 1								
	1	2	3	4	5	6	7	Total Einsätze	Ø NACA
Total	256	683	2'185	857	184	46	154	4'365	3.18
A. Rettungsdienste	247	655	2'107	828	177	45	151	4'210	3.18
01 Rettung Chur	114	198	733	327	66	12	52	1'502	3.18
02 REO Oberengadin	32	84	240	55	6	4	20	441	3.02
03 Rettung Surselva	15	55	255	128	31	6	14	504	3.36
04 RD Spital Davos	14	85	206	64	8	4	21	402	3.16
05 RD Prättigau	8	37	122	78	24	3	12	284	3.46
06 Rettung Mittelbünden	16	57	294	129	24	6	22	548	3.35
07 RD Scuol	1	12	90	20	8	1	5	137	3.33
08 RD Poschiavo	–	3	48	13	2	–	3	69	3.38
09 RD Bregaglia	1	6	16	4	4	–	0	31	3.13
10 RD Val Müstair	–	0	29	2	–	–	2	33	3.30
11 SAM Mesolcina	46	118	74	8	4	9	0	259	2.36
B. Ambulanzstützpunkte	9	28	78	29	7	1	3	155	3.08
01 AS Arosa	8	24	56	24	6	–	1	119	3.00
02 AS Samnaun	–	3	3	2	1	–	1	10	3.50
03 AS Zernez	1	1	19	3	0	1	1	26	3.27

Kenndaten Rettungsdienste Graubünden 2023	Anzahl Primär- und Sekundäreinsätze nach Dringlichkeit und NACA							Tab. 1.20	
	Dringlichkeit 2								
	1	2	3	4	5	6	7	Total Einsätze	Ø NACA
Total	300	1'601	6'731	511	37	1	2	9'183	2.83
A. Rettungsdienste	282	1'364	6'237	483	36	1	2	8'405	2.84
01 Rettung Chur	157	320	2'331	221	14	–	2	3'045	2.88
02 REO Oberengadin	39	296	782	32	–	–	–	1'149	2.70
03 Rettung Surselva	23	112	766	65	8	1	–	975	2.92
04 RD Spital Davos	17	420	596	18	3	–	–	1'054	2.59
05 RD Prättigau	14	80	382	64	5	–	–	545	2.94
06 Rettung Mittelbünden	22	83	775	55	3	–	–	938	2.93
07 RD Scuol	5	29	211	16	1	–	–	262	2.92
08 RD Poschiavo	–	3	211	4	2	–	–	220	3.02
09 RD Bregaglia	2	10	21	3	–	–	–	36	2.69
10 RD Val Müstair	–	1	118	–	–	–	–	119	2.99
11 SAM Mesolcina	3	10	44	5	–	–	–	62	2.82
B. Ambulanzstützpunkte	18	237	494	28	1	–	–	778	2.69
01 AS Arosa	18	51	256	24	–	–	–	349	2.82
02 AS Samnaun	–	186	199	1	–	–	–	386	2.52
03 AS Zernez	–	–	39	3	1	–	–	43	3.12

Kenndaten Rettungsdienste Graubünden 2023	Simultaneinsätze* im eigenen Rettungsdienst / Ambulanzstützpunkt										Tab 1.21
	Einsätze Tag 06:00 - 20:00 Uhr / Nacht 20:00 - 06:00 Uhr										
	24 h	Tag					Nacht				
	Total	Total	2 Teams	3 Teams	4 Teams	5 Teams	Total	2 Teams	3 Teams	4 Teams	5 Teams
<b>Total</b>	<b>4'560</b>	<b>3'998</b>	<b>2'698</b>	<b>1'117</b>	<b>169</b>	<b>14</b>	<b>562</b>	<b>532</b>	<b>28</b>	<b>2</b>	<b>0</b>
<b>A. Rettungsdienste</b>	<b>4'423</b>	<b>3'867</b>	<b>2'580</b>	<b>1'104</b>	<b>169</b>	<b>14</b>	<b>556</b>	<b>526</b>	<b>28</b>	<b>2</b>	<b>0</b>
01 Rettung Chur	2'281	1'856	1'163	645	48	0	425	408	17	0	0
02 REO Oberengadin	647	636	332	194	96	14	11	11	0	0	0
03 Rettung Surselva	414	394	312	81	1	0	20	20	0	0	0
04 RD Spital Davos	470	437	301	113	23	0	33	30	2	1	0
05 RD Prättigau	111	109	103	6	0	0	2	2	0	0	0
06 Rettung Mittelbünden	415	357	291	65	1	0	58	48	9	1	0
07 RD Scuol	43	40	40	0	0	0	3	3	0	0	0
08 RD Poschiavo	16	16	16	0	0	0	0	0	0	0	0
09 RD Bregaglia	0	0	0	0	0	0	0	0	0	0	0
10 RD Val Müstair	5	5	5	0	0	0	0	0	0	0	0
11 SAM Mesolcina	21	17	17	0	0	0	4	4	0	0	0
<b>B. Ambulanzstützpunkte</b>	<b>137</b>	<b>131</b>	<b>118</b>	<b>13</b>	<b>0</b>	<b>0</b>	<b>6</b>	<b>6</b>	<b>0</b>	<b>0</b>	<b>0</b>
01 AS Arosa	45	41	41	0	0	0	4	4	0	0	0
02 AS Samnaun	92	90	77	13	0	0	2	2	0	0	0
03 AS Zernez	0	0	0	0	0	0	0	0	0	0	0

\* Simultaneinsätze = gleichzeitig stattfindende Einsätze bzw. mehr als zwei Teams des eigenen RD oder AS im Einsatz. Ein Folgeinsatz mit dem gleichen Fahrzeug bzw. dem gleichen Team wird nicht erfasst. Einsätze Standby BORS und Event sind bei den Simultaneinsätzen berücksichtigt.

Kenndaten Rettungsdienste Graubünden 2023	Ø Personalbestand - Rettungsdienst									Tab. 2.1	
	Total Stellen					je 100 Einsätze					
	2023	2022	2021	2020	Δ vs Ø	2023	2022	2021	2020		Δ vs Ø
Total	150.9	139.0	133.8	122.3	+14.6%	1.01	0.92	1.02	0.99	+3.3%	
A. Rettungsdienste	135.3	125.2	119.6	108.9	+14.8%	0.96	0.87	0.95	0.94	+4.8%	
01 Rettung Chur	26.0	23.7	23.7	23.7	+9.5%	0.52	0.49	0.52	0.55	+0.5%	
02 REO Oberengadin	13.3	11.3	12.7	12.4	+9.6%	0.76	0.61	0.86	0.81	-0.6%	
03 Rettung Surselva	17.3	16.4	15.8	14.2	+11.8%	1.10	1.06	1.14	1.24	-4.0%	
04 RD Spital Davos	13.8	13.1	13.5	12.8	+5.0%	0.89	0.88	1.07	1.05	-11.3%	
05 RD Prättigau	11.6	11.2	11.6	8.5	+11.1%	1.31	1.03	1.26	1.09	+16.4%	
06 Rettung Mittelbünden	27.2	25.8	19.2	15.2	+35.5%	1.69	1.37	1.24	1.23	+32.4%	
07 RD Scuol	10.8	9.6	4.5	4.1	+77.6%	2.31	2.05	1.20	1.11	+59.0%	
08 RD Poschiavo	4.1	3.4	3.2	3.2	+24.8%	1.13	0.98	1.01	1.19	+6.6%	
09 RD Bregaglia	2.5	2.5	2.5	2.5	–	3.52	4.90	3.52	4.10	-15.6%	
10 RD Val Müstair	1.7	1.6	1.6	1.6	+7.5%	1.08	1.04	1.13	0.88	+6.2%	
11 SAM Mesolcina	7.1	6.6	11.3	10.7	-25.5%	1.15	1.10	2.26	2.07	-36.2%	
B. Ambulanzstützpunkte	15.7	13.8	14.2	13.4	+13.4%	1.60	1.66	2.52	1.76	-19.0%	
01 AS Arosa	6.0	7.9	8.4	6.4	-21.4%	1.20	2.21	3.12	2.18	-52.2%	
* AS Cadi*	0.0	0.0	0.0	1.6	-100.0%	0.00	0.00	0.00	0.92	-100.0%	
02 AS Samnaun	5.4	5.0	4.9	4.6	+12.1%	1.36	1.42	2.36	1.94	-28.7%	
03 AS Zernez	4.3	0.9	0.9	0.9	+377.8%	5.24	0.74	1.03	1.38	+398.3%	

\* Ambulanzstützpunkt Cadi bis 30. April 2020, anschliessend von RD Surselva als 2. Standort betrieben

Kenndaten Rettungsdienste Graubünden 2023	Ø Personalbestand - je Berufsgruppe									Tab. 2.2		
	Total Stellen									Personen in Ausbildung		
	Med. Leitung	Betr. Leitung	Ärzte	RS +	RS	Anae/IPS /OPS	Pflege	TS	TH und andere	RS G	RS V	TS
<b>Total</b>	<b>1.9</b>	<b>7.9</b>	<b>19.3</b>	<b>7.8</b>	<b>70.7</b>	<b>0.2</b>	<b>2.0</b>	<b>24.0</b>	<b>13.0</b>	<b>17</b>	<b>–</b>	<b>5</b>
<b>A. Rettungsdienste</b>	<b>1.6</b>	<b>6.8</b>	<b>19.1</b>	<b>7.8</b>	<b>66.7</b>	<b>0.2</b>	<b>1.9</b>	<b>21.7</b>	<b>5.5</b>	<b>17</b>	<b>–</b>	<b>4</b>
01 Rettung Chur	0.5	1.0	18.0	4.0	2.5	–	–	–	–	5	–	–
02 REO Oberengadin	0.1	1.0	–	–	12.2	–	–	–	–	6	–	–
03 Rettung Surselva	0.1	2.0	–	0.7	11.4	0.2	–	2.9	–	1	–	2
04 RD Spital Davos	0.2	0.1	0.1	0.6	8.8	–	–	3.1	1.1	2	–	–
05 RD Prättigau	0.1	0.5	–	0.1	6.0	–	–	3.2	1.7	–	–	–
06 Rettung Mittelbünden	0.1	1.0	0.6	2.5	14.0	–	–	9.0	–	2	–	2
07 RD Scuol	0.2	0.2	0.4	–	5.1	–	–	1.0	–	1	–	–
08 RD Poschiavo	0.1	0.1	–	–	1.8	–	0.8	–	1.2	–	–	–
09 RD Bregaglia	0.1	0.3	–	–	0.1	–	1.0	–	1.0	–	–	–
10 RD Val Müstair	0.1	0.4	0.1	–	0.5	–	0.1	–	0.5	–	–	–
11 SAM Mesolcina	–	0.2	–	–	4.4	–	–	2.5	–	–	–	–
<b>B. Ambulanzstützpunkte</b>	<b>0.4</b>	<b>1.2</b>	<b>0.2</b>	<b>–</b>	<b>4.1</b>	<b>–</b>	<b>0.1</b>	<b>2.3</b>	<b>7.5</b>	<b>–</b>	<b>–</b>	<b>1</b>
01 AS Arosa	0.1	0.5	–	–	3.4	–	–	1.0	1.0	–	–	1
02 AS Samnaun	0.2	0.6	–	–	0.7	–	0.1	0.3	3.5	–	–	–
03 AS Zernez	0.1	0.1	0.2	–	–	–	–	1.0	3.0	–	–	–



Kenndaten Rettungsdienste Graubünden 2023	Betriebsrechnung *											Tab. 3.1
	Betriebsaufwand			Betriebsertrag			Betriebsergebnis			Kostendeckungsgrad in %		
	2023	2022	2021	2023	2022	2021	2023	2022	2021	2023	2022	2021
<b>Total</b>	<b>27'000'077</b>	<b>24'541'308</b>	<b>21'219'813</b>	<b>24'852'902</b>	<b>23'808'196</b>	<b>19'912'368</b>	<b>-2'147'176</b>	<b>-733'112</b>	<b>-1'307'446</b>	<b>92.0%</b>	<b>97.0%</b>	<b>93.8%</b>
01 Rettung Chur	5'615'256	5'148'515	5'246'686	5'740'634	5'663'226	5'318'810	125'378	514'711	72'124	102.2%	110.0%	101.4%
02 REO Oberengadin	2'717'481	2'424'205	2'286'832	2'661'480	2'453'166	2'140'907	-56'001	28'961	-145'925	97.9%	101.2%	93.6%
03 Rettung Surselva	3'230'238	2'878'311	2'744'706	2'922'935	2'574'496	1'959'829	-307'303	-303'815	-784'876	90.5%	89.4%	71.4%
04 RD Spital Davos	2'364'783	2'133'325	2'235'019	2'543'585	2'262'998	2'062'259	178'802	129'673	-172'760	107.6%	106.1%	92.3%
05 RD Prättigau	2'033'846	2'253'272	1'880'175	1'821'062	2'115'928	1'792'110	-212'784	-137'344	-88'065	89.5%	93.9%	95.3%
06 Rettung Mittelbünden	5'303'107	4'872'204	2'937'570	4'754'452	4'190'432	2'888'764	-548'654	-681'772	-48'806	89.7%	86.0%	98.3%
07 RD Scuol	2'181'289	1'755'277	1'260'342	1'132'578	1'643'565	1'137'190	-1'048'710	-111'712	-123'152	51.9%	93.6%	90.2%
08 RD Poschiavo	1'032'148	852'672	801'351	942'574	804'072	702'874	-89'573	-48'600	-98'477	91.3%	94.3%	87.7%
09 RD Bregaglia	590'978	503'645	428'175	393'281	380'495	399'495	-197'697	-123'150	-28'680	66.5%	75.5%	93.3%
10 RD Val Müstair	547'300	518'011	494'084	515'154	481'157	452'449	-32'146	-36'854	-41'635	94.1%	92.9%	91.6%
11 SAM Mesolcina	1'383'653	1'201'871	904'873	1'425'166	1'238'661	1'057'680	41'513	36'790	152'807	103.0%	103.1%	116.9%

\* Die Betriebsrechnungen sind aufgrund der KORE erstellt worden und berücksichtigen die Anlagenutzung; den Rettungsdiensten wurde im 2021 ein Kantonsbeitrag in der Höhe von Fr. 5.1 Mio. Franken (= 90% des Gesamtbeitrages) und im 2022 ein Kantonsbeitrag von der Höhe von Fr. 6.6 Mio. Franken gewährt

